



BAITEREK



DAMU

ФОНД РАЗВИТИЯ ПРЕДПРИНИМАТЕЛЬСТВА

**Перспективы развития
Туркестанской области:
предложения Фонда «Даму»**

2023 ГОД

1. Результаты программ Фонда в Туркестанской области

- 1.1 Результаты программ Фонда в Туркестанской области
- 1.2 Динамика результатов Фонда в Туркестанской области
- 1.3 Результаты региональных программ Фонда в Туркестанской области

2. Текущая ситуация

- 2.1 Статистические показатели Туркестанской области
- 2.2 Особенности Туркестанской области
- 2.3 Статистика вклада Туркестанской области в экономику страны
- 2.4 Статистика занятости населения Туркестанской области
- 2.5 Статистика сферы образования Туркестанской области на начало 2022/23 учебного года
- 2.6 Структура экономики Туркестанской области
- 2.7 Приграничные регионы Туркестанской области
- 2.8 Динамика внешней торговли Туркестанской области
- 2.9 Структура внешней торговли Туркестанской области за 2022 год
- 2.10 Структура импорта Туркестанской области за 2022 год

- 2.11 Структура внешней торговли Карагандинской обл. за 2022 год
- 2.12 Структура внешней торговли Жамбылской обл. за 2022 год
- 2.13 Структура внешней торговли Кызылординской обл. за 2022 год
- 2.14 Структура внешней торговли республики Узбекистан за 2022 год
- 2.15 Структура экспорта РК в республику Узбекистан за 2022 год
- 2.16 Выводы по текущей ситуации

3. Перспективы развития и предложения

- 3.1 Перспективные направления для инвестирования в экономику региона
- 3.2 Предложения по развитию

4. Участие Государственного сектора в развитии экономики региона

1.1 Результаты программ Фонда в Туркестанской области

Субсидирование ставки



■ Туркестанская область ■ Прочие регионы

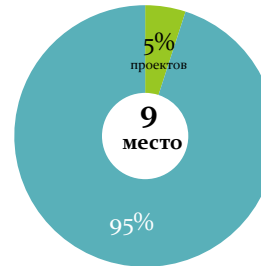
Туркестанская область:

- 3 800 проекта
- 336 млрд тенге кредитов

Республика Казахстан:

- 86 908 проекта
- 6 637 млрд тенге кредитов

Гарантирование кредитов



■ Туркестанская область ■ Прочие регионы

Туркестанская область:

- 2 780 проектов
- 42 млрд тенге кредитов

Республика Казахстан:

- 54 013 проекта
- 1 344 млрд тенге кредитов

Программы обусловленного размещения



■ Туркестанская область ■ Прочие регионы

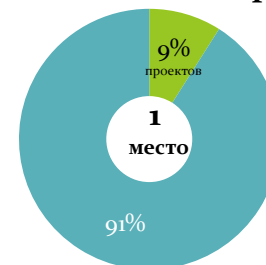
Туркестанская область:

- 12 201 заемщиков
- 32 млрд тенге кредитов

Республика Казахстан:

- 78 263 заемщиков
- 2 794 млрд тенге кредитов

Итого по всем программам



■ Туркестанская область ■ Прочие регионы

Туркестанская область:

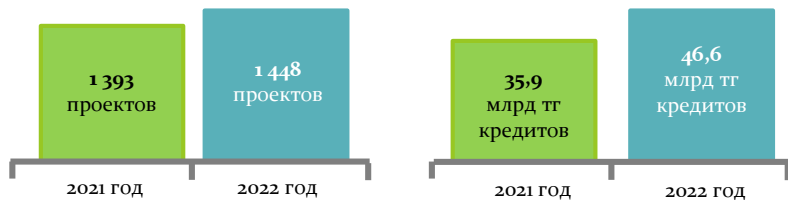
- 16 478 проекта
- 400 млрд тенге кредитов

Республика Казахстан:

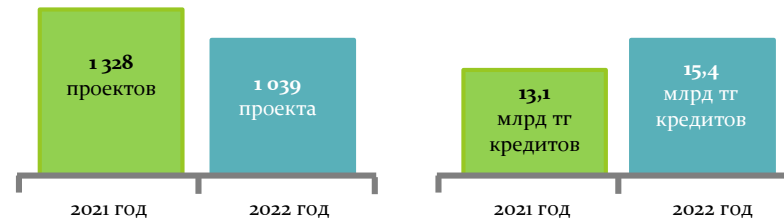
- 184 596 проектов
- 10 420 млрд тенге кредитов

1.2 Динамика результатов Фонда в Туркестанской области

Субсидирование ставки



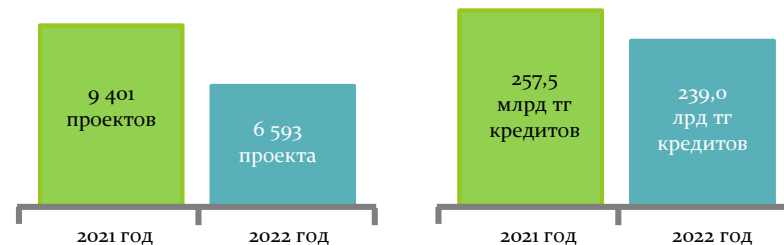
Гарантирование кредитов



Программы обусловленного размещения



Итого по всем программам



1.3 Результаты региональных программ Фонда в Туркестанской области

ТРП	Год	Сумма, выделенная МИО, млн тенге	Сумма, выделенная Фондом, млн тенге	Итого сумма размещения на БВУ, млн тенге
«Оңтүстік өнімі»	2016	500	500	1 000
«Оңтүстік өнімдері»	2017	500	500	1 000
-	2012	500	1 000	1 500
Easy-Business	2021	330	670	1 000
Итого		1 830	2 670	4 500

Всего по Туркестанской области по состоянию на 01.01.2023 года в рамках ТРП поддержано **66** заемщиков на сумму кредитов **4 197*** млн тенге

2.1 Статистические показатели Туркестанской области



Численность населения

На 01.01.2023 г.

2 119 тыс. человек (10,7% от общего количества по Республике)

*2-е место



Кол-во действующих субъектов МСБ

На 01.01.2023 г.

184,6 тыс. единиц (10,1% от общего количества по Республике)



Численность занятых в МСБ

На 01.01.2023 г.

247,2 тыс. человек (6,3% от общего количества по Республике)

*вклад МСП в занятость региона составляет 31,8%



Валовая добавленная стоимость МСП за 9 мес. 2022 года

527,9 млрд тенге (2,2% от общего количества по Республике)

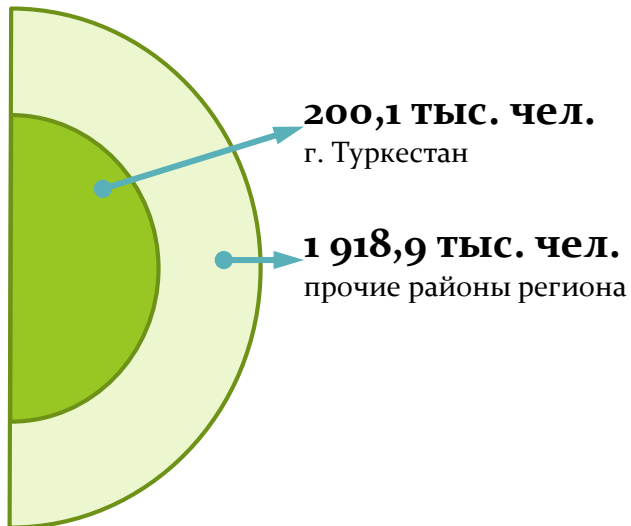
*вклад МСП в ВРП составляет 23,6%

2.2 Особенности Туркестанской области

Города и районы Туркестанской области :

(г. Арыс, г. Кентау, г. Туркестан, Байдибекский, Жетысайский, Казыгуртский, Келесский, Мактааральский, Ордабасинский, Отырарский, Сайрамский, Сарыагашский, Сузакский, Толедийский, Тюлькубасский и Шардаринский районы)

Территория – 116,3 тыс.км² (4,3% территории РК, 14-е место)



Регион аграрно-промышленников:

- Более 40% дохода региона производится в сфере АПК
- В области действуют 83 790 предприятия в сфере сельского хозяйства (2-е место по РК).
- А также регион богат месторождениями полезных ископаемых: здесь есть уран, барит, уголь, железные и полиметаллические руды, бентонитовые глины, вермикулит, тальк, известняк, гранит, мрамор, гипс, кварцевые пески.

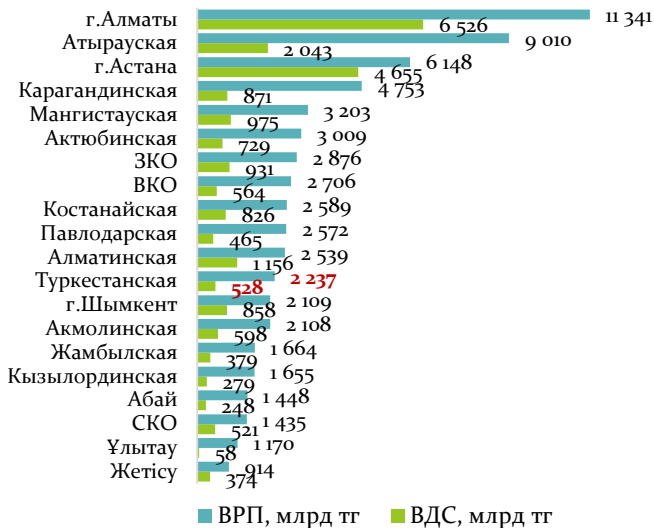
Граничит с Узбекистаном:

- На юге с Узбекистаном (Ташкентская, Сырдарьинская, Джизакская и Навоийская области).

- Слабая технологическая и техническая оснащенность сельскохозяйственной отрасли
- Низкая загруженность предприятий по переработке сельхозпродукции (Среди основных проблем, сдерживающих развитие переработки животноводческой продукции является низкое качество сырья и производимой продукции в силу того, что большая часть всего поголовья скота содержится в личных подсобных хозяйствах; по переработке зерна основная причина – дефицит сырья)

2.3 Статистика вклада Туркестанской области в экономику страны

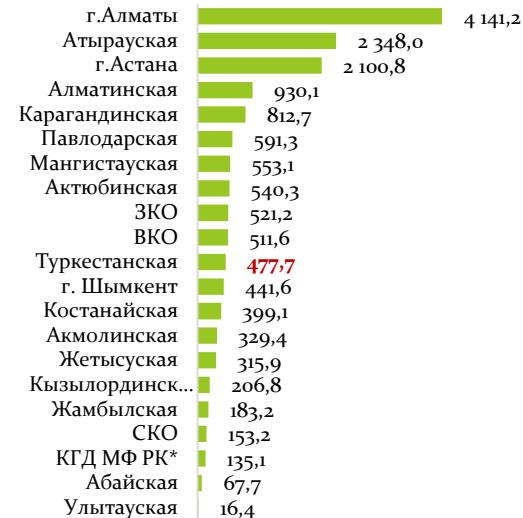
ВРП и ВДС МСП РК за 9 месяцев 2022 года (млрд тг)



ВРП на душу населения РК за 9 месяцев 2022 года (тыс. тг)



Налоги и платежи в государственный бюджет за 2022 год (млрд тг)



ВРП Казахстана составил 65,5 трлн тг:

- ВРП Туркестанской области составил 2,2 трлн тг

ВДС МСБ Казахстана составил 23,6 трлн тг:

- ВДС МСБ Туркестанской обл. составил 528 млрд тг (доля ВДС МСП в ВРП региона составила 23,6%)

Налоги и платежи в государственный бюджет за 2022 год в Казахстане составили 15,8 трлн тг

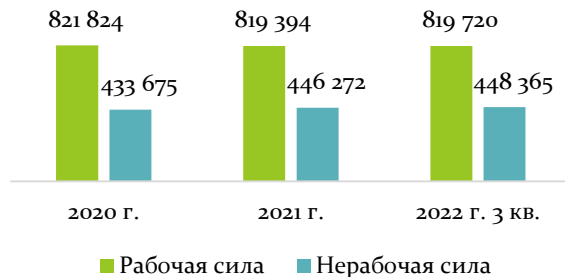
- Налоги и платежей Туркестанской области составили 477,7 млрд тг (3% от общего показателя по РК)

Источник: Комитет по статистике МНЭ РК (<https://www.stat.gov.kz>)

*КБК 6 – Поступление от продажи финансовых активов государство; КБК 8 – Используемые остатки бюджетных средств

2.4 Статистика занятости населения Туркестанской области

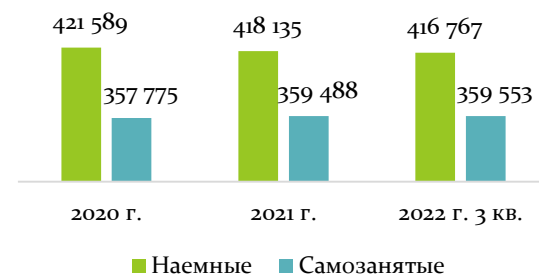
Уровень эконом. активности



Уровень занятости



Структура занятости



Занятость в Туркестанской обл. – 776 320 (8,7% занятых в РК, 2-е место)
Уровень безработицы за 3 года:

- В городской местности уменьшился на 0,1 п.п. и в сельской местности увеличился на 0,1 п.п.

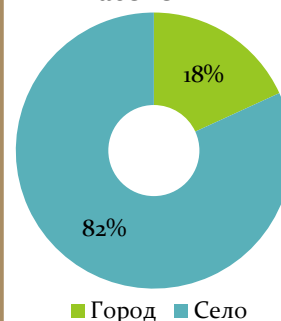
Основные сферы рынка труда:

- Сельское хозяйство (22,5%)
- Образование (18,6%)
- Оптовая и розничная торговля (17,5%)
- Строительство (7,6%)

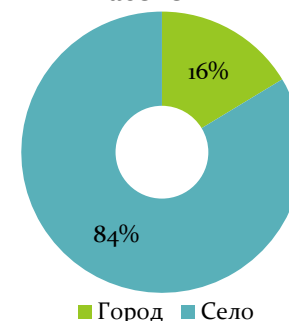
Доля занятости:

- 53,7% занятого населения работают на наемной работе
- 46,3% занятого населения самозанятые

Структура занятого населения



Структура самозанятого населения



2.5 Статистика сферы образования Туркестанской области на начало 2022/23 учебного года

Средне-специальное образование

В Туркестанской области 49 средне-специальных учебных заведений:

- 26 государственных, 23 частных

На начало учебного года 34,9 тыс. студентов:

- 28% по специальности медицина, 25% - инженерные отрасли, 14% - образование, 9% - ИТ, связь и телеком.

10,3 тыс. выпускников за 2022 год:

- 26% по специальности медицина, 16% - образование, 13% - произв. и ремонт, 11% - С/Х

Численность обучающихся



Выпуск обучающихся



Высшее образование

В Туркестанской области 3 высших учебных заведений:

- 3 частных

На начало учебного года 10 тыс. студентов:

студентов:

- 46% - пед. наук, 21% - медицина, 10% - искусство, 7% - естественные науки

2,5 тыс. выпускников за 2022 год:

- 37% по специальности образование, 20% - медицина, 12% - пед. наук и 8% - гум. науки

Численность обучающихся



Выпуск обучающихся



2.6 Структура экономики Туркестанской области

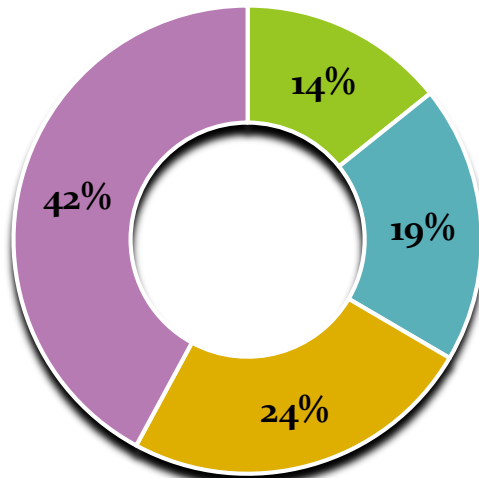
- Объем ВРП региона за 9 мес. 2022 года – 2 236 млрд тенге (3,4% по РК)
- Налоги и платежи в гос. бюджет за 2022 год – 477,7 млрд. тенге (3,0% от РК)

Транспорт и складирование (стабильно):

- Через территорию области проходит газопровод Бейнеу — Бозой — Шымкент, предназначенного для транспортировки газа с месторождений западного Казахстана для снабжения собственным природным газом юга республики, а также экспортных поставок газа в газопровод Казахстан — Китай.
- **Стабильный сектор, есть постоянный спрос на услуги**

Операции с недвижимым имуществом (стабильно):

- Основные направления:
- Управление собственной недвижимостью
- Сдача коммерческой недвижимости
- Управление недвижимостью за вознаграждение
- Риэлтерские компании
- **Стабильный сектор есть постоянный спрос на услуги**



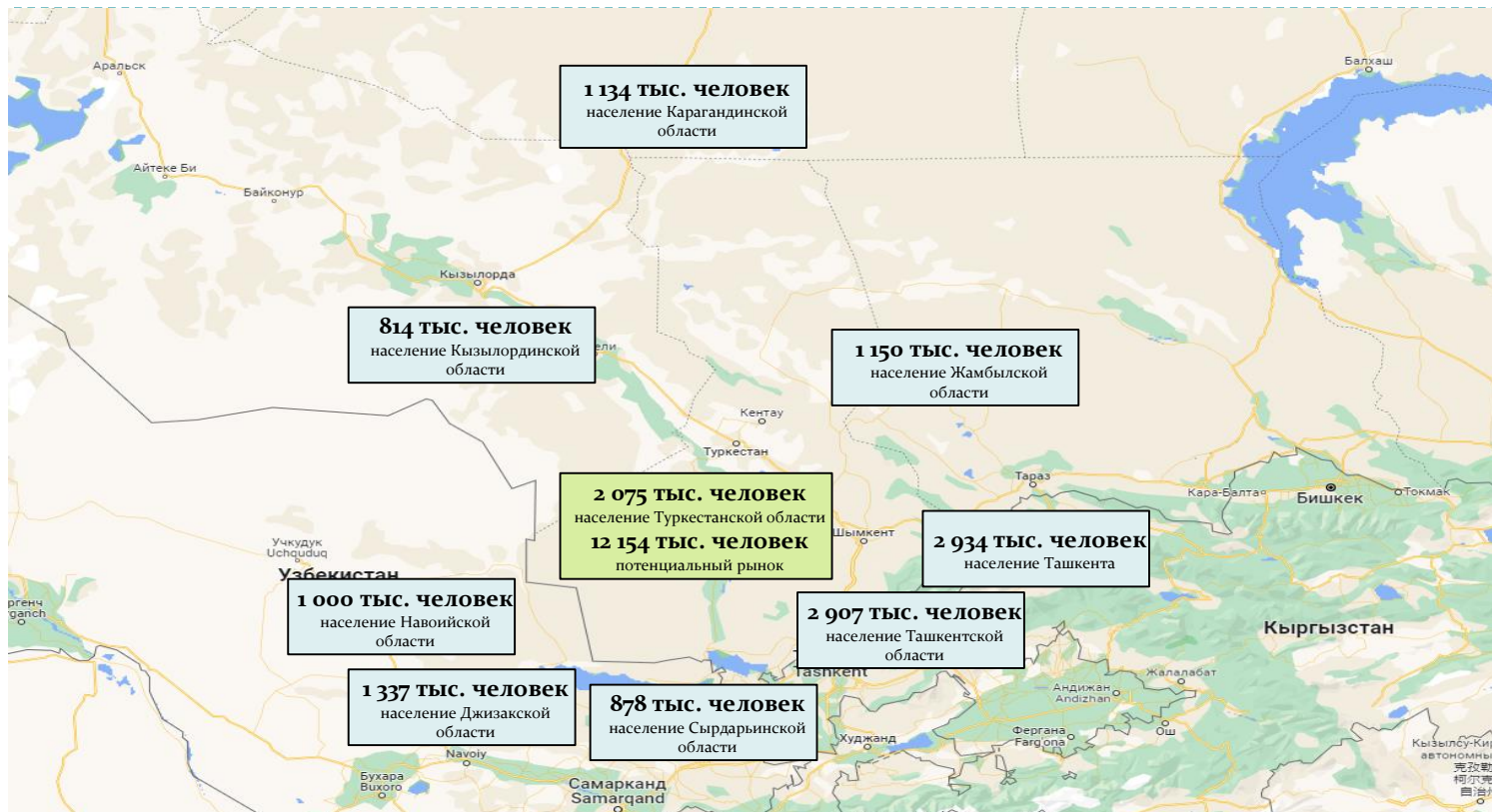
Сельское хозяйство (растет):

- По итогам 9 месяцев 2022 года объем валовой продукции составил 408 млрд тт (2-е место по стране)
- В сфере сельского хозяйства в области ведут свою деятельность свыше 83 тыс. предприятия, что составляет 30,4% всех предприятий по стране в данной сфере.
- Крупные предприятия:
 ТОО "БОЛИС-САМАЛ"
 ТОО "ЕКОИНВЕСТ S A (ЕКОИНВЕСТ ЭС ЭЙ)"
 ТОО "ОРДАБАСЫ КУС"
 ПРК "КЕТЕБАЙ"

Горнодобывающая промышленность (растет):

- Объем производство в горнодобывающей промышленности за 9 месяцев 2022 года составил 1138 млрд тт (19% экономики региона)
- Область занимает первое место в мире по добычи природного урана — около 16 тыс. тонн руды (77% по РК) и по запасам на втором месте – 554 тыс. тонн руды (71% по РК). Доля мировой добычи урана РК составляет 24%.
- Крупные предприятия:
 ТОО "КАЗАХСТАНСКО-ФРАНЦУЗСКОЕ СП "КАТКО"
 ТОО "КАЗАТОМПРОМ - SAURAN"
 ТОО "СП "ЮЖНАЯ ГОРНО-ХИМИЧЕСКАЯ КОМПАНИЯ"
 ТОО "АҚ-ЖОЛ"
 ТОО "САУТС-ОЙЛ"
 ТОО "SMART-OIL"

2.7 Приграничные регионы Туркестанской области

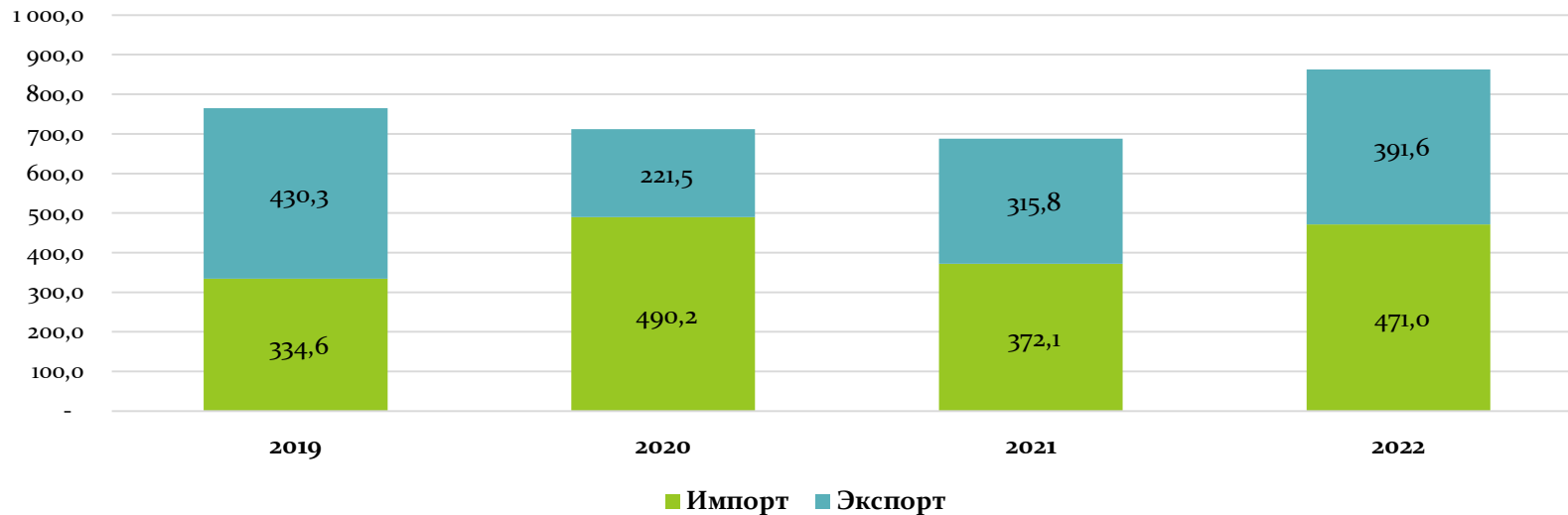


- Население Туркестанской обл. и приграничных регионов РК = 5 173 тыс. человек
- Население приграничных регионов Узбекистана = 9 056 тыс. человек
- Потенциальный рынок для СМСП Туркестанской обл. = 12 154 тыс. человек

Близость густонаселенных областей республики Узбекистан к Туркестанской области открывает возможности для развития внешней торговли данного региона

2.8 Динамика внешней торговли Туркестанской области

Товарооборот Туркестанской области (в \$млн. долларов США)



Товарооборот Туркестанской области по итогам 2022 года составил \$862,6 млн. долл.:

- В сравнении с 2019 годом товарооборот увеличился на 12,8%
- Доля импорта с 2019 года увеличилась на 10,9% и составила 54,6%

2.9 Структура внешней торговли Туркестанской области за 2022 год

Импорт – \$471 млн долл.

- Продукты животного и растительного происх. – 60%
- Машины, оборудование, приборы и аппараты – 18,1%
- Продукция химической пром. – 8,2%
- Текстиль и текстильные изделия – 3,9%
- Металлы и изделия из них – 3,1%
- Строительные материалы – 2,7%

Экспорт – \$391 млн долл.

- Продукты животного и растительного происх. – 63,4%
- Топливо-энергетические товары – 20,6%
- Текстиль и текстильные изделия – 9,5%
- Продукция химической пром. – 3,6%
- Машины, оборудование, приборы и аппараты – 1,8%

В структуре импорта мы видим что 90,2% позиций (424,9 млн долларов США) потенциально могут быть замещены местными производителями

В структуре экспорта присутствуют перспективные позиции для дальнейшего роста. К примеру наличие экспорта топливо-энергетических товаров, машин, оборудования, приборов и аппаратов дает возможность расширить торговые границы региона.

2.10 Структура импорта Туркестанской области за 2022 ГОД

Импорт – \$471 млн долл.

Наименование товара	Импорт, тыс. долл. США	Доля, %
ФРУКТЫ И ЯГОДЫ, СВЕЖИЕ И СУШЕНЫЕ	136 622	29,0%
ОВОЩИ, СВЕЖИЕ	106 370	22,6%
АВТОМОБИЛИ ЛЕГКОВЫЕ И ПРОЧИЕ МОТОРНЫЕ ТС	20 837	4,4%
СПИРТ ЭТИЛОВЫЙ НЕДЕНАТУРИРОВАННЫЙ С КОНЦЕНТРАЦИЕЙ СПИРТА МЕНЕЕ 80 ОБ.%; СПИРТОВЫЕ НАСТОЙКИ, ЛИКЕРЫ И ПРОЧИЕ СПИРТНЫЕ НАПИТКИ	13 538	2,9%
ПОЛИМЕРЫ ВИНИЛХЛОРИДА ИЛИ ПРОЧИХ ГАЛОГЕНИРОВАННЫХ ОЛЕФИНОВ, В ПЕРВИЧНЫХ ФОРМАХ	10 206	2,2%
ПЛИТЫ ДЛЯ МОЩЕНИЯ, ПЛИТКИ ОБЛИЦОВОЧНЫЕ ДЛЯ ПОЛОВ, ПЕЧЕЙ, КАМИНОВ ИЛИ СТЕН КЕРАМИЧЕСКИЕ НЕГЛАЗУРОВАННЫЕ	8 527	1,8%
ТРАКТОРЫ	6 368	1,4%
БЕЗАЛКОГОЛЬНЫЕ НАПИТКИ	5 535	1,2%
МЕТАЛЛОКОНСТРУКЦИИ АЛЮМИНИЕВЫЕ	5 390	1,1%
МОТОРНЫЕ ТС СПЕЦИАЛЬНОГО НАЗНАЧЕНИЯ	5 263	1,1%
ЛЕКАРСТВЕННЫЕ СРЕДСТВА	4 903	1,0%
ПРИЦЕПЫ И ПОЛУПРИЦЕПЫ	4 130	0,9%
НАСОСЫ ЖИДКОСТНЫЕ С РАСХОДОМЕРАМИ ИЛИ БЕЗ НИХ; ПОДЪЕМНИКИ ЖИДКОСТЕЙ	3 186	0,7%
УДОБРЕНИЯ МИНЕРАЛЬНЫЕ ИЛИ ХИМИЧЕСКИЕ, АЗОТНЫЕ	3 119	0,7%
ПОЛИМЕРЫ ЭТИЛЕНА В ПЕРВИЧНЫХ ФОРМАХ	3 094	0,7%
МОТОРНЫЕ ТРАНСПОРТНЫЕ СРЕДСТВА ДЛЯ ПЕРЕВОЗКИ ГРУЗОВ	3 071	0,7%
МЕБЕЛЬ И ЕЕ ЧАСТИ	3 036	0,6%
МАШИНЫ ПОСУДОМОЕЧНЫЕ; ОБОРУДОВАНИЕ ДЛЯ МОЙКИ ИЛИ СУШКИ БУТЫЛОК ИЛИ ДРУГИХ ЕМКОСТЕЙ; ОБОРУДОВАНИЕ ДЛЯ ЗАПОЛНЕНИЯ, ЗАКУПОРКИ БУТЫЛОК, БАНОК, ЗАКРЫВАНИЯ ЯЩИКОВ, МЕШКОВ ИЛИ ДРУГИХ ЕМКОСТЕЙ, ДЛЯ ОПЕЧАТЫВАНИЯ ИХ ИЛИ ЭТИКЕТИРОВАНИЯ; ОБОРУДОВАНИЕ ДЛЯ ГЕРМЕТИЧНОЙ	3 025	0,6%
ОБОРУДОВАНИЕ ДЛЯ СОРТИРОВКИ, ГРОХОЧЕНИЯ, СЕПАРАЦИИ, ПРОМЫВКИ, ИЗМЕЛЬЧЕНИЯ, РАЗМАЛЫВАНИЯ, СМЕШИВАНИЯ ИЛИ ПЕРЕМЕШИВАНИЯ ГРУНТА, КАМНЯ, РУД ИЛИ ДРУГИХ МИНЕРАЛЬНЫХ ИСКОПАЕМЫХ В ТВЕРДОМ СОСТОЯНИИ	2 780	0,6%
ТКАНЫЕ КОВРЫ И ПРОЧИЕ ТЕКСТИЛЬНЫЕ НАПОЛЬНЫЕ ПОКРЫТИЯ, НЕТАФТИНГОВЫЕ ИЛИ НЕФЛОКИРОВАННЫЕ, ГОТОВЫЕ ИЛИ НЕГОТОВЫЕ	2 590	0,5%
КОНДИТЕРСКИЕ ИЗДЕЛИЯ ИЗ САХАРА	2 511	0,5%
МАШИНЫ, ОБОРУДОВАНИЕ ПРОМЫШЛЕННОЕ ИЛИ ЛАБОРАТОРНОЕ С ЭЛЕКТРИЧЕСКИМ ИЛИ НЕЭЛЕКТРИЧЕСКИМ НАГРЕВОМ ДЛЯ ОБРАБОТКИ МАТЕРИАЛОВ В ПРОЦЕССЕ С ИЗМЕНЕНИЕМ ТЕМПЕРАТУРЫ, ТАКОМ КАК НАГРЕВ, ВАРКА, ЖАР	2 298	0,5%
ХОЛОДИЛЬНИКИ, МОРОЗИЛЬНИКИ И ПРОЧЕЕ ХОЛОДИЛЬНОЕ ИЛИ МОРОЗИЛЬНОЕ ОБОРУДОВАНИЕ ЭЛЕКТРИЧЕСКОЕ ИЛИ ДРУГИХ ТИПОВ; ТЕПЛОВЫЕ НАСОСЫ	2 293	0,5%
ОБОРУДОВАНИЕ ДЛЯ ПРОМЫШЛЕННОГО ПРИГОТОВЛЕНИЯ ИЛИ ПРОИЗВОДСТВА ПИЩЕВЫХ ПРОДУКТОВ ИЛИ НАПИТКОВ	2 043	0,4%
БЕЛЬЕ ПОСТЕЛЬНОЕ, СТОЛОВОЕ, ТУАЛЕТНОЕ И КУХОННОЕ	2 036	0,4%
ПРОЧИЕ	108 271	23,0%

2.11 Структура внешней торговли Карагандинской обл. за 2022 год

Импорт – \$1 396 млн долл.

- Машины, оборудование, приборы и аппараты – 46%
- Продукция химической промышленности – 18%
- Минеральные продукты – 13%
- Металлы и изделия из них – 11%
- Продукты животного и растительного происхождения – 5%
- Строительные материалы -3%

В структуре импорта мы видим что 83% позиций (1 161 млн долларов США) потенциально могут быть замещены производителями Туркестанской области.

2.12 Структура внешней торговли Жамбылской обл. за 2022 год

Импорт – \$263 млн долл.

- Продукты животного и растительного происхождения – 56%
- Машины, оборудование, приборы и аппараты – 26%
- Продукция химической промышленности – 7%
- Металлы и изделия из них – 5%
- Текстиль и текстильные изделия – 3%

В структуре импорта мы видим что 94% позиций (246 млн долларов США) потенциально могут быть замещены производителями Туркестанской области.

2.13 Структура внешней торговли Кызылординской обл. за 2022 год

Импорт – \$138 млн долл.

- Продукция химической промышленности – 52%
- Машины, оборудование и аппаратура – 30%
- Текстиль и текстильные изделия – 8%
- Минеральные продукты – 4%
- Металлы и изделия из них – 3%

В структуре импорта мы видим что 90% позиций (124 млн долларов США) потенциально могут быть замещены производителями Туркестанской области.

2.14 Структура внешней торговли республики Узбекистан за 2022 год

Импорт – \$24 588 млн долл.

- Машины и оборудование – 45%
- Химические продукты и изделия из них – 21%
- Продукты питания – 16%
- Черные металлы – 10%
- Энергетика и нефтепродукты – 7%
- Цветные металлы – 2%

В структуре импорта мы видим что 73% позиций (17 816 млн долларов США) потенциально могут быть замещены производителями Туркестанской области.

2.15 Структура экспорта РК в республику Узбекистан за 2022 год

Экспорт – \$3 693 млн долл. США

Наименование товара	Экспорт, тыс. долл. США	Доля, в %
ПШЕНИЦА И МЕСЛИН	824 792	22,3%
АППАРАТЫ ТЕЛЕФОННЫЕ, ВКЛЮЧАЯ АППАРАТУРУ ДЛЯ КОММУНИКАЦИИ В СЕТИ ПРОВОДНОЙ ИЛИ БЕСПРОВОДНОЙ	320 428	8,7%
РУДЫ И КОНЦЕНТРАТЫ МЕДНЫЕ	259 178	7,0%
ПОЛУФАБРИКАТЫ ИЗ ЖЕЛЕЗА ИЛИ НЕЛЕГИРОВАННОЙ СТАЛИ	223 149	6,0%
АВТОМОБИЛИ ЛЕГКОВЫЕ И ПРОЧИЕ МОТОРНЫЕ ТС	219 698	5,9%
ПРОКАТ ПЛОСКИЙ ИЗ ЖЕЛЕЗА ИЛИ НЕЛЕГИРОВАННОЙ СТАЛИ ШИРИНОЙ 600 ММ ИЛИ БОЛЕЕ, ГОРЯЧЕКАТАНЫЙ	143 928	3,9%
МУКА ПШЕНИЧНАЯ ИЛИ ПШЕНИЧНО-РЖАНАЯ	139 622	3,8%
МАСЛО ПОДСОЛНЕЧНОЕ, САФЛОРОВОЕ ИЛИ ХЛОПКОВОЕ И ИХ ФРАКЦИИ	132 202	3,6%
АЛЮМИНИЙ НЕОБРАБОТАННЫЙ	120 018	3,3%
МЯСО КРУПНОГО РОГАТОГО СКОТА, СВЕЖЕЕ ИЛИ ОХЛАЖДЕННОЕ	81 937	2,2%
РУДЫ И КОНЦЕНТРАТЫ ЦИНКОВЫЕ	80 679	2,2%
СЕМЕНА ПОДСОЛНЕЧНИКА, ДРОБЛЕННЫЕ ИЛИ НЕДРОБЛЕННЫЕ	68 193	1,8%
ПРОКАТ ПЛОСКИЙ ИЗ ЖЕЛЕЗА ИЛИ НЕЛЕГИРОВАННОЙ СТАЛИ ШИРИНОЙ 600 ММ ИЛИ БОЛЕЕ, ХОЛОДНОКАТАНЫЙ	63 889	1,7%
УДОБРЕНИЯ МИНЕРАЛЬНЫЕ ИЛИ ХИМИЧЕСКИЕ, СОДЕРЖАЩИЕ ДВА ИЛИ ТРИ ПИТАТЕЛЬНЫХ ЭЛЕМЕНТА АЗОТ, ФОСФОР И КАЛИЙ	58 412	1,6%
НЕФТЬ И НЕФТЕПРОДУКТЫ СЫРЫЕ	54 017	1,5%
МАРГАРИН	49 428	1,3%
НЕФТЬ И НЕФТЕПРОДУКТЫ, КРОМЕ СЫРЫХ	47 040	1,3%
ПРОВОЛОКА АЛЮМИНИЕВАЯ	41 983	1,1%
МОНИТОРЫ И ПРОЕКТОРЫ, НЕ ВКЛЮЧАЮЩИЕ В СВОЙ СОСТАВ ПРИЕМНУЮ ТЕЛЕВИЗИОННУЮ АППАРАТУРУ	39 369	1,1%
ПРУТКИ ИЗ ЖЕЛЕЗА ИЛИ НЕЛЕГИРОВАННОЙ СТАЛИ, БЕЗ ДАЛЬНЕЙШЕЙ ОБРАБОТКИ	38 218	1,0%
ПРОКАТ ПЛОСКИЙ ИЗ ЖЕЛЕЗА ИЛИ НЕЛЕГИРОВАННОЙ СТАЛИ ШИРИНОЙ 600 ММ ИЛИ БОЛЕЕ, ПЛАКИРОВАННЫЙ	29 971	0,8%
ПОРТЛАНДЦЕМЕНТ, ЦЕМЕНТ ГЛИНОЗЕМИСТЫЙ, ЦЕМЕНТ ШЛАКОВЫЙ, ЦЕМЕНТ СУПЕРСУЛЬФАТНЫЙ	26 376	0,7%
БАРАНИНА ИЛИ КОЗЛЯТИНА СВЕЖАЯ, ОХЛАЖДЕННАЯ ИЛИ ЗАМОРОЖЕННАЯ	25 858	0,7%
ЖМЫХИ И ДРУГИЕ ТВЕРДЫЕ ОТХОДЫ, ПОЛУЧАЕМЫЕ ПРИ ИЗВЛЕЧЕНИИ РАСТИТЕЛЬНЫХ ЖИРОВ ИЛИ МАСЕЛ	24 390	0,7%
ЛЕКАРСТВЕННЫЕ СРЕДСТВА	23 800	0,6%
ПРОЧИЕ	556 172	15,1%

2.16 Выводы по текущей ситуации



S

Сформировавшаяся промышленность:

- Выгодное географическое расположение региона за счет международного транспортного коридора Западная Европа - Западный Китай;
- Наличие значительных площадей сельхозугодий, благоприятные почвенные условия и солнечного света (9 месяцев в году);
- Историко-культурные и археологические объекты создают благоприятные условия для масштабной реализации туристического потенциала;
- Природно-рекреационные ресурсы:
 - хребет Каратау, на юго-востоке - западная окраина Таласского Алатау, хребты Каржантау;
 - Шардаринское водохранилище;
 - источники минеральной воды (Сарыагаш, Манкет, лечебная грязь и другие).



O

Высокий индустриальный потенциал:

- Расширение площадей орошаемых земель;
- Перспективы развития производства строительных материалов на базе резкого роста темпов строительства и значительного потенциала общераспространенных полезных ископаемых;
- Возможность размещения новых производств в СЭЗ и индустриальных зонах;
- Увеличение объема обрабатывающей промышленности за счет реализации проектов в сфере переработки сельхозпродукции;
- Рост делового имиджа и инвестиционной привлекательности региона вследствие проведения международных мероприятий;



W

Развития сферы туризма:

- За период с 2019 по 2021 г. в регион было инвестировано в сферу туризма 252,9 млрд тг (1-е место по РК). При этом по итогам 2022 года по обслуживанию посетителей местами размещения по внутреннему туризму регион занял лишь 9-е место, снизившись на 2 пункта в сравнении с 2019 годом.

Зависимость экономики региона:

- Более 50% промышленности региона приходится на горнодобывающую отрасль. Крупные перерабатывающие предприятия в основном связаны с горнодобывающей отраслью, в том числе с добычей урановой руды;

Отсутствие важных инфраструктурных элементов:

- Экологическая ситуация, в том числе дефицит воды;
- Низкая доля переработки твердых бытовых отходов и утилизация - 16%.
- Износ около 85% сельхозтехники;
- Дефицит высококвалифицированных кадров, в особенности в агропромышленном комплексе (агроном, технолог и т.д.);
- Отсутствие скоростных ЖД путей и сообщений между городами региона и соседними регионами (электропоезда)



T

Снижение инвестиционной привлекательности региона в обрабатывающей промышленности и сельско-хозяйственном секторе:

- Сокращение доходов, рабочих мест;
- Загрязнение почв пестицидами;
- Недостаточность инфраструктуры противодействия паводкам и наводнениям.
- В малом и среднем бизнесе недостаточная доступность финансово-кредитных ресурсов в связи с нехваткой залогового имущества.



3.1 Перспективные направления для инвестирования в экономику региона



3.2 Предложения по развитию

Агропромышленный комплекс , обрабатывающая промышленность и туризм

- В структуре АПК необходимо обеспечить развития следующих секторов:
 - Животноводство
 - Мясопереработка (производство мясных консервов, колбасных изделий, полуфабрикаты)
 - Производство молочной продукции
- В структуре обрабатывающей промышленности необходимо обеспечить развития следующих секторов:
 - Машиностроение (производство всевозможных машин, технологического оборудования и их деталей)
 - Производство и переработка ТНП
 - Производство строительных материалов
- В структуре туризма необходимо создать в первую очередь скоростные ЖД сообщения между городами Туркестанской области и соседними регионами, а также обеспечить развития следующих объектов:
 - Нац. заповедники и природные парки («Аксу-Жабагылы», «Каратау», «Сырдарья-Туркестан», «Сайрам-Угам» и т.д.)
 - Мавзолеи (Ходжа Ахмеда Яссауи, Арыстан Баба Байдибек Ата и Домалак Ана и т.д.)
 - Древние городища Отрар и Сауран
 - Центр санаторно-курортного лечения «Сарыагаш»

4. Участие Государственного сектора в развитии экономики региона

Акимат Туркестанской обл./СПК



- Выделение средств на льготное кредитование
- Развитие инфраструктуры (дороги, ком.хоз.)
- Профессиональное обучение
- Обеспечение предприятий заказами
- Оптово-розничные центры

АО «ФРП «Даму»



- Субсидирование ставки вознаграждения
- Гарантирование по кредитам
- Льготные кредиты через БВУ и МФО
- Консультации

АО «БРК»



- Финансирование инфраструктурных проектов
- Поддержка градообразующих предприятий

АО «KazakhExport»



- Страхование экспортеров
- Льготные займы экспортерам
- Консультация СМСП касательно возможности экспорта

АО «Qazaqstan Investment Corporation»



- Привлечении международных институциональных инвесторов и локальных инвесторов к софинансированию проектов в приоритетных секторах экономики РК

НПП «Атамекен»



- Обучение методам экспорта продукции действующих СМСП
- Обучение основам предпринимательства
- Сервисная поддержка
- Лоббирование интересов МСБ на законодательном уровне

Ссылки на источники информации

1. Комитет государственных доходов МФ РК (http://kgd.gov.kz/ru/exp_trade_files)
2. Комитет по статистике МНЭ РК (<https://stat.gov.kz/>)
3. Государственный комитет Республики Узбекистан по статистике (<https://stat.uz/ru/ofitsialnaya-statistika/merchandise-trade>)
4. Управление стратегии и экономического развития Туркестанской области (<https://www.gov.kz/memleket/entities/turkestan-ekonomika/documents/details/387510?lang=ru>)



Анализ подготовлен Департаментом стратегического анализа и корпоративного развития Фонда «Даму»

Куратор Департамента - Сарсекеев Фархат Кайнарлович (вн. 1002) (Заместитель Председателя Правления)
Директор Департамента – Нурсеитова Айгуль Муратбековна (вн. 1701)
Главный менеджер – Қапсеметов Данияр Дәуленұлы (вн. 1705)

2023 ГОД



Благодарим за внимание!

Головной офис: 050004, г. Алматы, ул. Гоголя, 111

Тел.: 8 (727) 244-55-66, 244-55-77

Call-центр: 1408

Факс: 8 (727) 278 07 76

E-mail: info@fund.kz

Сайт Фонда: <http://www.damu.kz>

Бизнес-портал: <http://business.gov.kz>

